

КАКИЕ ЭТО ЦВЕТЫ!




ЗАГАДКА

Сам мал,
незаметно хожу,
а много ношу.

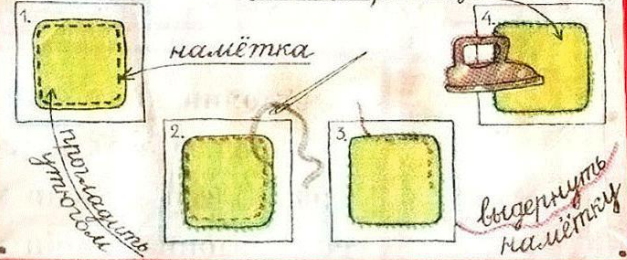
14

ШАПОЧКА ИЗ БУМАГИ



КАК ПРИШИТЬ ЗАПЛАТКУ

Если ты во время прогулки случайно порвал одежду, то...
снова прогладить



ЗАГАДКА

Не портной,
а всю жизнь
с иглками
ходит.

13

КАКИЕ ЭТО ПТИЦЫ!



ПРАВИЛЬНЫЕ

1. Лист берёзы
2. Лист яблони
3. Лист лавра
4. Перья три утки
5. Скворец
6. Снегирь
7. Орех

ПУТЬ,
КУЗЬЯ!



БОЛЬШОЕ
ЛЕСНОЕ ОЗЕРО



ПОЖНИК
И АВСЮК
ИМА

ЦВЕТЫ
Игла
Лед, белки
Лед, медведя
Лица
Ласточки
Сык
Курарен



ЗАГАДКА

Глаза
на рогах,
а домик
на спине.

8

Если вы остановитесь на делениях:

-  — запустите вертушку ещё раз
-  — сразу переставляйте фишку на красный кружок или квадрат и возвращайтесь по стрелке
-  — начинайте игру сначала
-  — передавайте фишку по серым делениям по стрелке
-  — переставляйте фишку на ближайшее к вам деление с таким же рисунком или цифрой, напечатанной в белом треугольнике
-  — пропускайте ход

ЗАДАЧА

Впереди и две позади
еще впереди, одна между
и уток!




КАКИЕ ЭТО ПТИЦЫ

ЗАГАДКА

На кусте вырос,
По рукам прокатился,
На зубах очутился.

7

РАМКА ДЛЯ КАРТИНКИ



Нанести размер на фанеру.
Выпилить лобзиком рамку.
Зачистить шкуркой.
Покрасить.
Покрывать мебельным лаком.
Прибить петельки
из гвоздей.

Рецепт бабушкиного пирога с черникой

Тесто: 200 г маргарина, 150 г сахара, 2 яйца, 3/4 стакана молока, 300 г муки, сода и лимонная кислота (по 1/2 чайной ложки).
 Покртытие пирога: 4 стакана черники, 2—3 столовые ложки сахара. Маргарин взбить с сахаром, добавить яйца, потом муку, соединённую с содой и лимонной кислотой и молоком. Тесто выложить на смазанный маслом противень, разровнять, покрыть смешанными с сахаром ягодами. Выпекать 20—25 минут.



ЩИ ИЗ КРАПИВЫ

Крапиву ошпарить, нарезать и положить в бульон. Туда же — нарезанную картошку и слегка обжаренный лук. Добавить немного щавеля. Заправить сметаной, положить кругое яйцо.



ЗАГАДКА

Над бабушкиной избушкой висит хлеба краюшка. Собаки лают, а достать не могут.

21

КАКИЕ ЭТО ГРИБЫ!



20

19


18

ЗАГАДКА

Не зверь, не птица, нос как спица. Кто его убьёт, тот свою кровь прольёт.

22

КАКИЕ ЭТО БАБОЧКИ!



24

ПРАВИЛЬНЫЕ ОТВЕТЫ

- 22. Конар
- 23. Павильный глаз
- 24. Лимонница
- 25. Лисички
- 26. Сыроежка
- 27. Гриб

ПРАВИЛЬН

- 15. Ландыш
- 16. Одуванчик
- 17. Анютины глазки
- 18. Подберезовик
- 19. Белый гриб
- 20. Полосатик
- 21. Мескя

25



26



КАКИЕ ЭТО ГРИБЫ?

ЗАГАДКА

На бору,
на яру
стоит старичок,
красенький
колпачок.

27

В путь,
друзья!

ПРАВИЛА ИГРЫ

Побеждает тот,
кто первым отведаст
бабушкиного пирога с черникой.



Вместе с вами могут отправиться в путь все ваши друзья: и двое, и трое, и даже больше. Сделайте вертушку с цифрами и установите свои фишки-пуговички у деления с цифрой 1. Теперь по очереди запускайте вертушку и передвигайте фишки на столько делений, какая цифра на ней выпадет.

printgames.ru

Вертушка из картона для игры



КАКИЕ ЭТО ЛИСТЬЯ!

1



2



3



СТА...

Летели...
одна...
друг...
Сколько...

